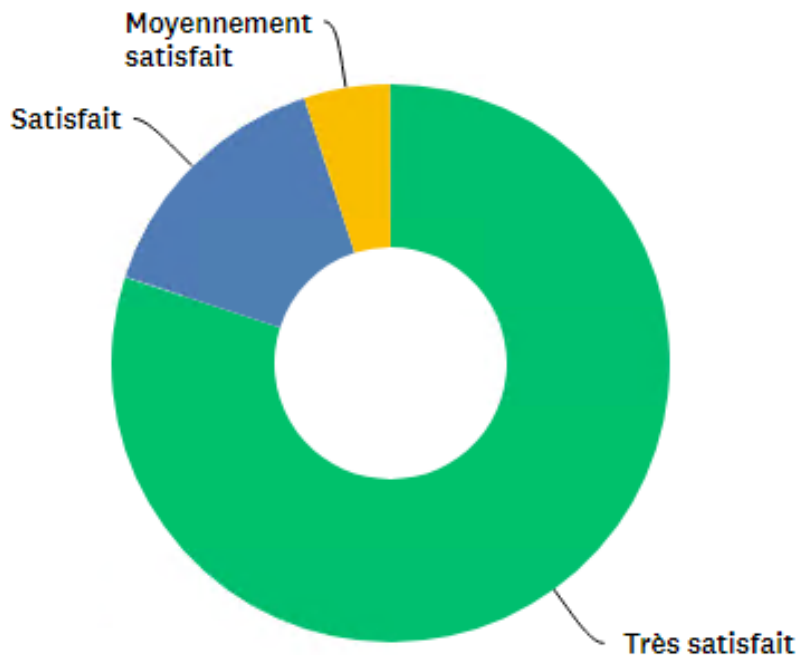


Enquête formateurs IFCOS - Actions de formation 2020

L'enquête formateurs a pour objectif de recueillir auprès des formateurs : la satisfaction générale, les problématiques rencontrées et les propositions d'amélioration

Question 1 :

Quel est votre niveau de satisfaction générale sur les modalités d'interaction avec l'IFCOS ?

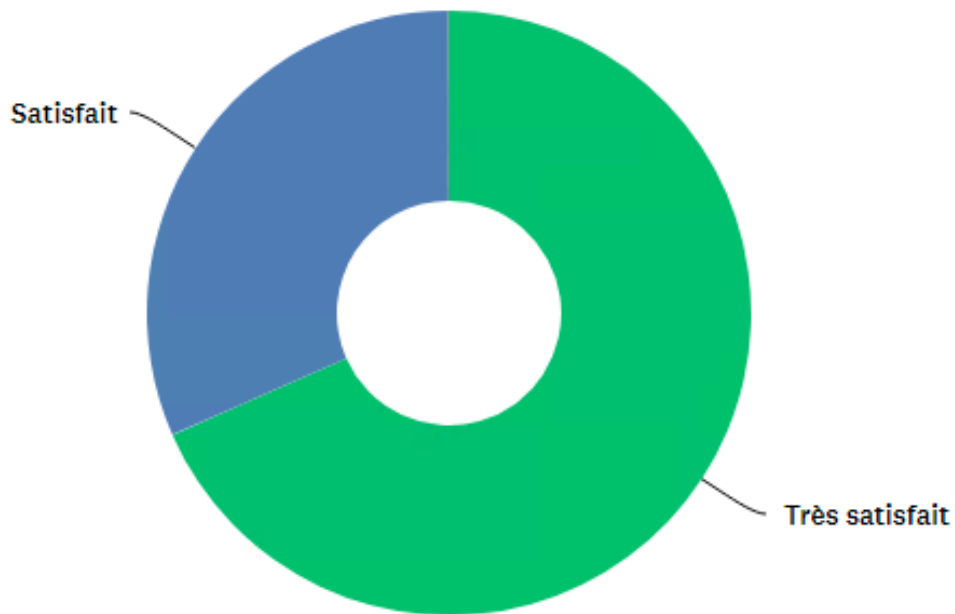


CHOIX DE RÉPONSES	RÉPONSES
Très satisfait	80,00 % 16
Satisfait	15,00 % 3
Moyennement satisfait	5,00 % 1
Peu satisfait	0,00 % 0
TOTAL	20

Enquête menée en février 2021 – publiée le 18/02/2021
Taux de réponse : 51 % - 20 répondants

Question 2 :

Quel est votre niveau de satisfaction concernant le traitement par l'IFCOS des retombées de la crise qui a démarré en 2020 (ex. sur la communication vis-à-vis de vous, les modalités mises en place en lien avec la sécurité sanitaire en formation etc.)?

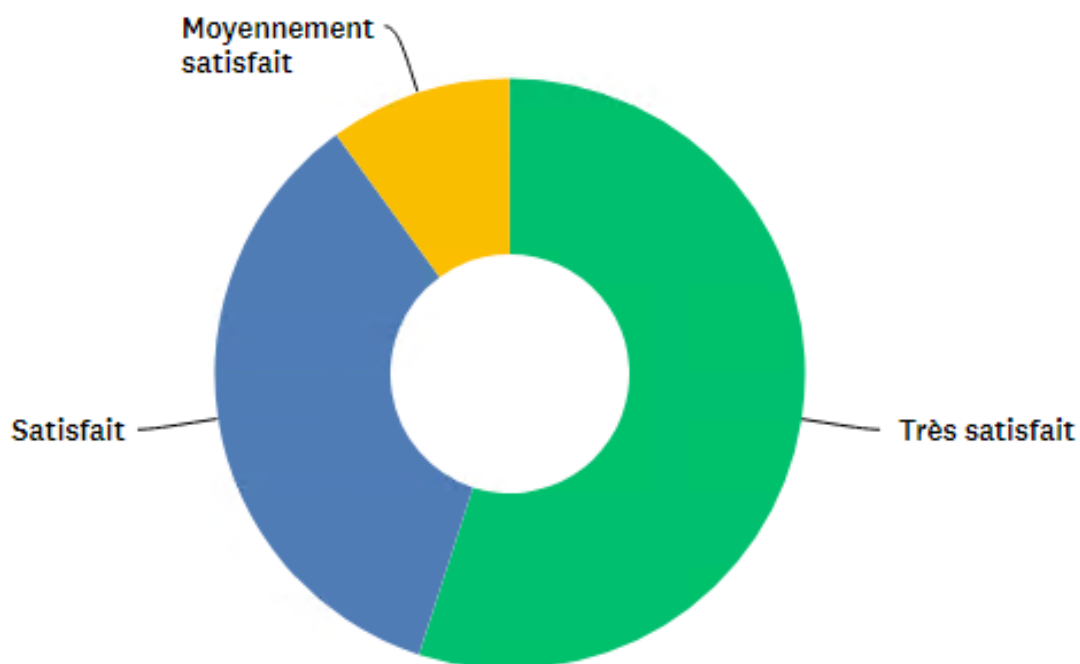


CHOIX DE RÉPONSES	RÉPONSES
Très satisfait	68,42 % 13
Satisfait	31,58 % 6
Moyennement satisfait	0,00 % 0
Peu satisfait	0,00 % 0
TOTAL	19

Enquête menée en février 2021—publiée le 18/02/2021
Taux de réponse : 48 %

Question 3 :

Quel est votre niveau de satisfaction concernant notre accompagnement vis-à-vis de vous sur le point de vue de la relation avec les autres parties prenantes (commanditaires, stagiaires)?

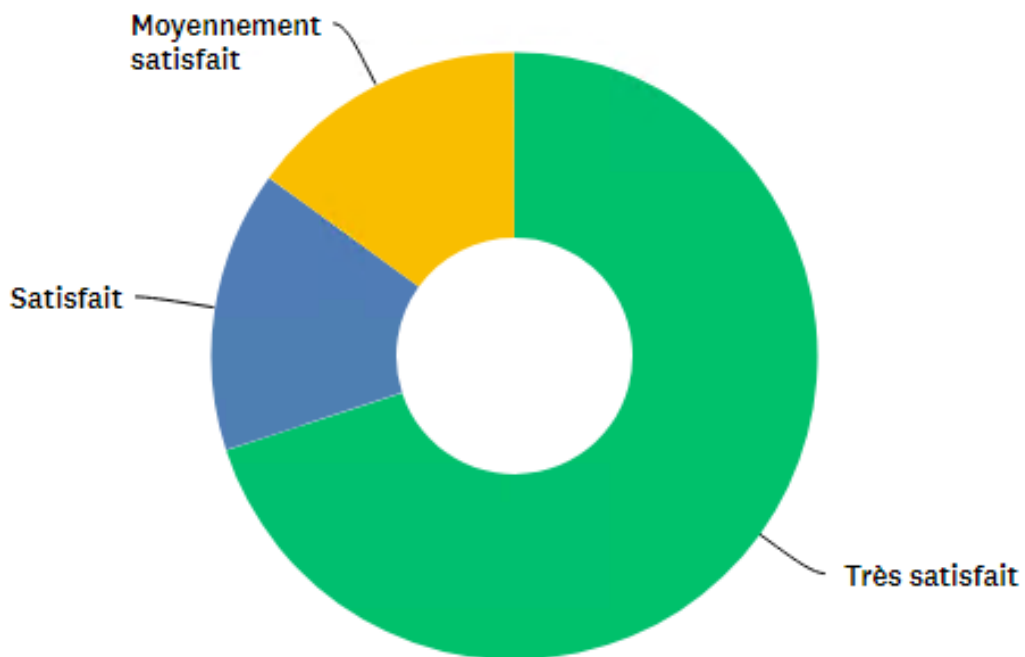


CHOIX DE RÉPONSES	RÉPONSES
Très satisfait	55,00 % 11
Satisfait	35,00 % 7
Moyennement satisfait	10,00 % 2
Peu satisfait	0,00 % 0
TOTAL	20

Enquête menée en février 2021—publiée le 18/02/2021
Taux de réponse : 51 %

Question 4 :

Quel est votre niveau de satisfaction concernant notre accompagnement vis-à-vis de vous sur le point de vue administratif, logistique et des moyens mis à disposition ?

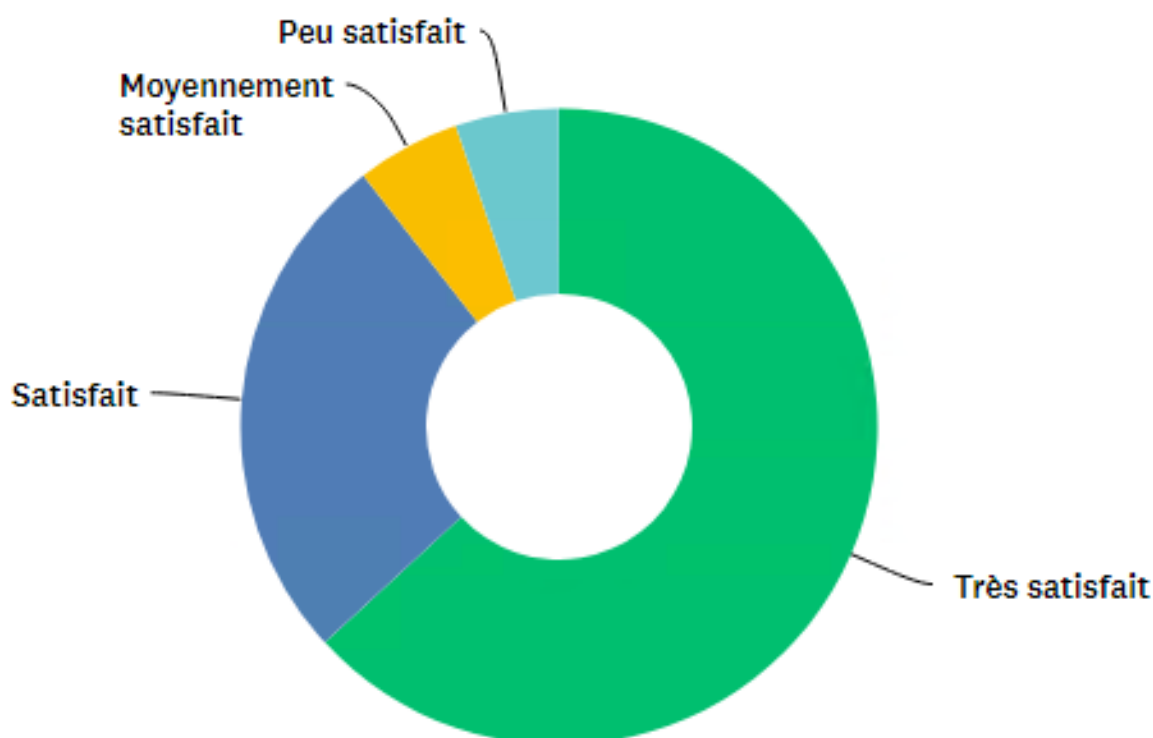


CHOIX DE RÉPONSES	RÉPONSES	
▼ Très satisfait	70,00 %	14
▼ Satisfait	15,00 %	3
▼ Moyennement satisfait	15,00 %	3
▼ Peu satisfait	0,00 %	0
TOTAL		20

Enquête menée en février 2021—publiée le 18/02/2021
Taux de réponse : 51 %

Question 5 :

Quel est votre niveau de satisfaction concernant l'accompagnement IFCOS sur l'ingénierie pédagogique ?



CHOIX DE RÉPONSES	RÉPONSES
Très satisfait	63,16 % 12
Satisfait	26,32 % 5
Moyennement satisfait	5,26 % 1
Peu satisfait	5,26 % 1
TOTAL	19

Enquête menée en février 2021 – publiée le 18/02/2021
Taux de réponse : 48 %