

## Enquête formateurs IFCOS - Actions de formation 2021

Enquête menée en janvier 2022 – publiée le 28 février 2022

Taux de réponse : 60%

Ce document publié sur notre site internet reprend les réponses chiffrées aux différents items de l'enquête menée auprès de nos formateurs intervenus en 2021.

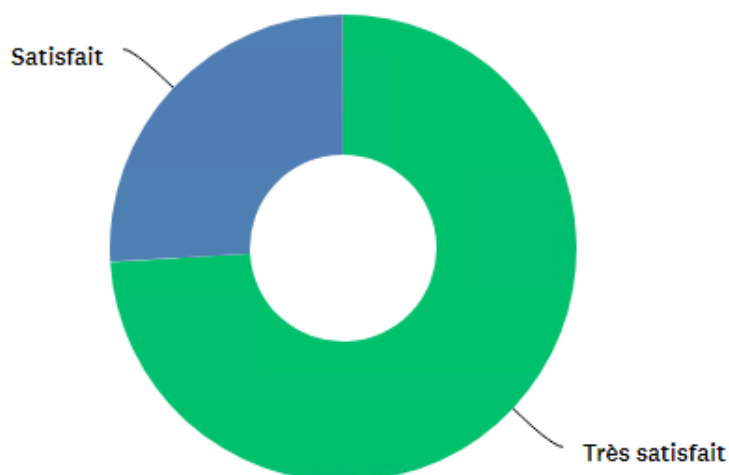
Parmi les commentaires qui nous ont été adressés :

- Il y a de vrais temps d'échange sur l'analyse des besoins, les contenus, les modalités pédagogiques, une bonne co construction
- A l'écoute et toujours très professionnelles
- Très bon accompagnement de la part d'IFCOS pour mettre en place les formations
- Des contacts dès qu'on en a besoin, une vraie écoute, une vraie prise en compte des questions, des valeurs qu'on retrouve dans le positionnement de l'IFCOS, une excellente organisation, difficile de faire mieux
- Grande réactivité
- Très bon accompagnement administratif car complexe !
- Dans la transparence et tant que possible dans l'anticipation malgré les contextes compliqués de la crise sanitaire
- Les rencontres sont anticipées, très bien organisées, les détails pratiques et les points de vigilance bien abordés

Merci à toutes celles et ceux qui ont pris le temps de contribuer à notre enquête.

### Question 1 :

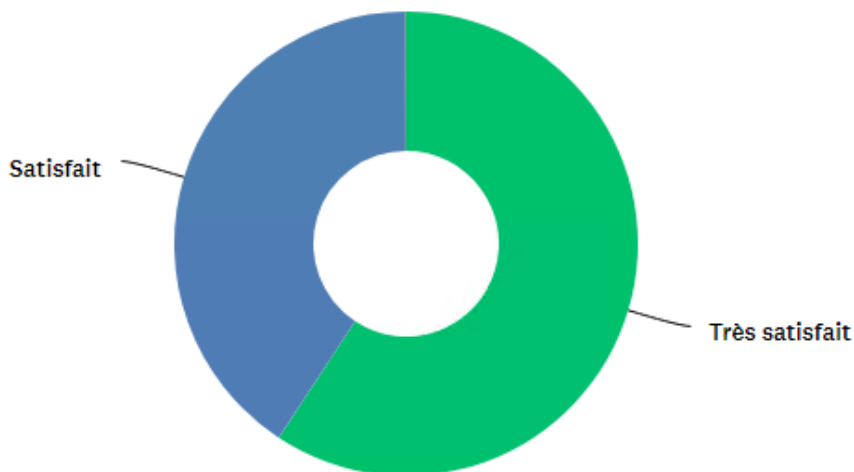
Quel est votre niveau de satisfaction générale sur les modalités d'interaction avec l'IFCOS ?



CHOIX DE RÉPONSES	RÉPONSES	
▼ Très satisfait	74,07 %	20
▼ Satisfait	25,93 %	7
▼ Moyennement satisfait	0,00 %	0
▼ Peu satisfait	0,00 %	0
<b>TOTAL</b>		<b>27</b>

**Question 2 :**

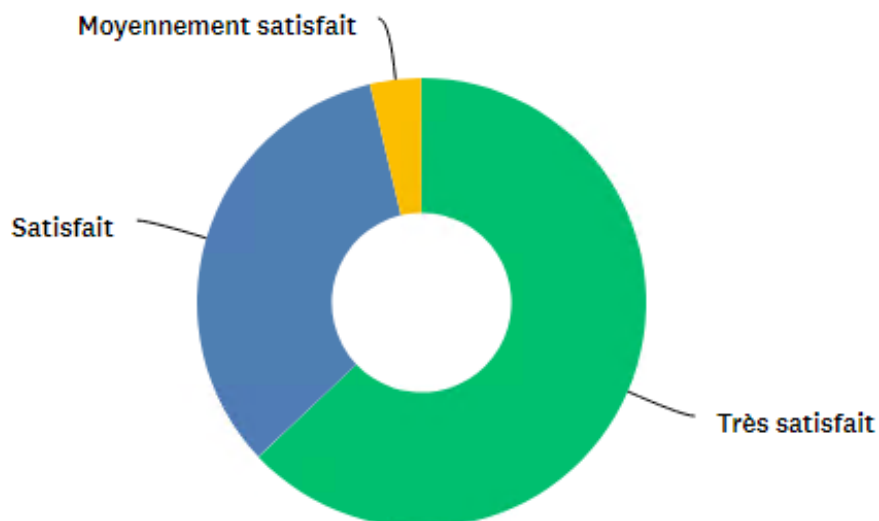
Quel est votre niveau de satisfaction concernant notre accompagnement vis-à-vis de vous sur le point de vue de la relation avec les autres parties prenantes (commanditaires, stagiaires)?



CHOIX DE RÉPONSES	RÉPONSES
▼ Très satisfait	59,26 % 16
▼ Satisfait	40,74 % 11
▼ Moyennement satisfait	0,00 % 0
▼ Peu satisfait	0,00 % 0
<b>TOTAL</b>	<b>27</b>

**Question 3 :**

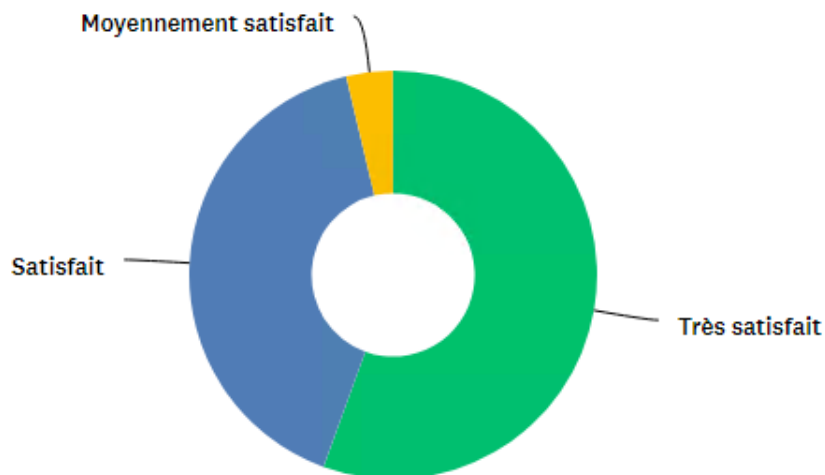
Quel est votre niveau de satisfaction concernant notre accompagnement vis-à-vis de vous sur le point de vue administratif, logistique et des moyens mis à disposition ?



CHOIX DE RÉPONSES	RÉPONSES
▼ Très satisfait	62,96 % 17
▼ Satisfait	33,33 % 9
▼ Moyennement satisfait	3,70 % 1
▼ Peu satisfait	0,00 % 0
<b>TOTAL</b>	<b>27</b>

**Question 4 :**

Quel est votre niveau de satisfaction concernant l'accompagnement IFCOS sur l'ingénierie pédagogique ?



CHOIX DE RÉPONSES	RÉPONSES	
▼ Très satisfait	55,56 %	15
▼ Satisfait	40,74 %	11
▼ Moyennement satisfait	3,70 %	1
▼ Peu satisfait	0,00 %	0
<b>TOTAL</b>		<b>27</b>