

Enquête formateurs IFCOS - Actions de formation 2022

Enquête menée en février 2023 – publiée le 17 mars 2023
Taux de réponse : 55%

Ce document, publié sur notre site internet, reprend les réponses chiffrées aux différents items de l'enquête menée auprès de nos formateurs intervenus en 2022.

Parmi les commentaires qui nous ont été adressés :

« L'IFCOS et ses représentantes sont très professionnels et à l'écoute des besoins des formateurs »

« Très bonne interaction, claire, précise et bienveillante »

« Une relation de confiance, les missions sont anticipées, discutées de manière agréable et collégiale »

« Vous êtes présents quand il le faut, juste ce qu'il faut »

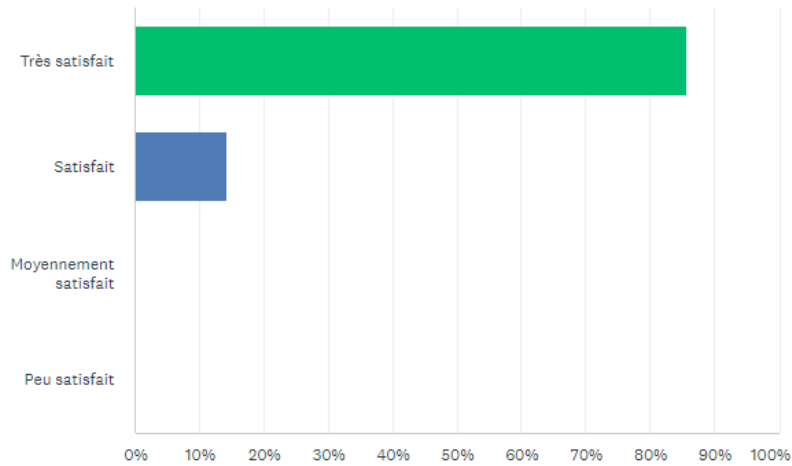
« Beaucoup d'anticipation et de rigueur dans l'organisation pratique des interventions »

« J'apprécie les échanges préparatoires, et notamment les ressources apportées dans la newsletter concernant les méthodes pédagogiques »

« On peut toujours faire mieux, mais le but n'est pas de toujours faire mieux, c'est d'apprécier et de savourer ce qui se passe bien »

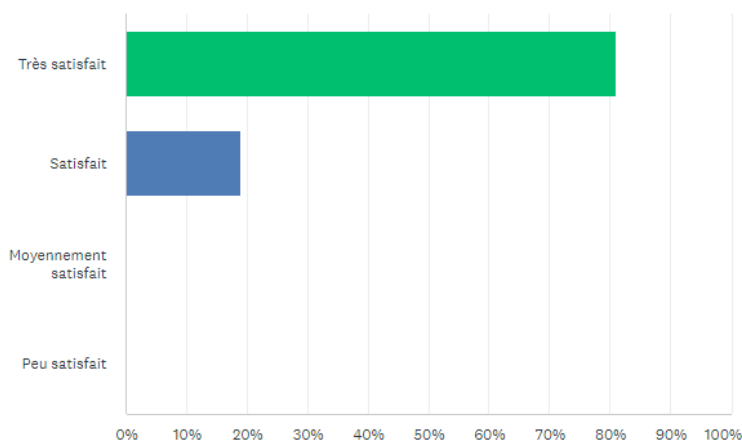
Merci à toutes celles et ceux qui ont pris le temps de contribuer à cette enquête. Nous reviendrons vers vous au sujet des suggestions émises afin de continuer à vous accompagner au mieux !

Question 1 : Quel est votre niveau de satisfaction globale sur les modalités d'interaction avec l'IFCOS ?



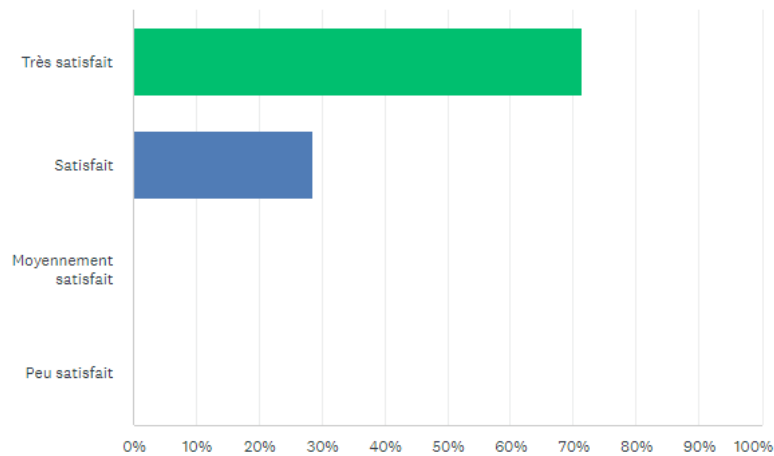
| CHOIX DE RÉPONSES | RÉPONSES | |
|-------------------------|----------|-----------|
| ▼ Très satisfait | 85,71 % | 18 |
| ▼ Satisfait | 14,29 % | 3 |
| ▼ Moyennement satisfait | 0,00 % | 0 |
| ▼ Peu satisfait | 0,00 % | 0 |
| TOTAL | | 21 |

Question 2 : Quel est votre niveau de satisfaction concernant notre accompagnement vis-à-vis de vous du point de vue de la relation avec les autres parties prenantes (commanditaires, stagiaires)?



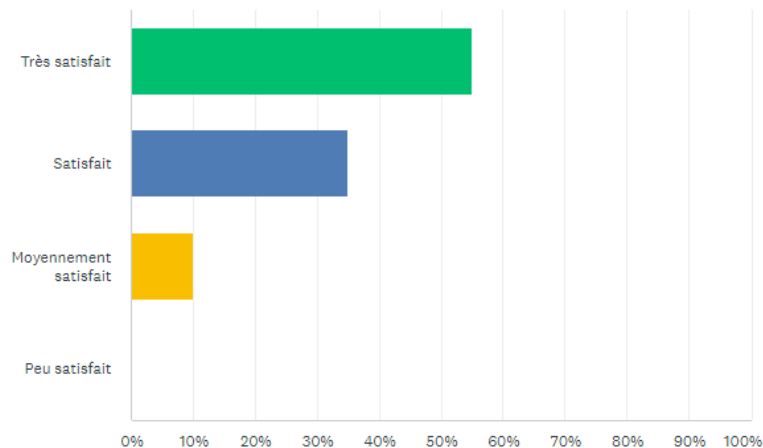
| CHOIX DE RÉPONSES | RÉPONSES | |
|-------------------------|----------|-----------|
| ▼ Très satisfait | 80,95 % | 17 |
| ▼ Satisfait | 19,05 % | 4 |
| ▼ Moyennement satisfait | 0,00 % | 0 |
| ▼ Peu satisfait | 0,00 % | 0 |
| TOTAL | | 21 |

Question 3 : Quel est votre niveau de satisfaction concernant notre accompagnement vis-à-vis de vous au niveau administratif, logistique et des moyens mis à disposition ?



| CHOIX DE RÉPONSES | RÉPONSES | |
|-------------------------|----------|-----------|
| ▼ Très satisfait | 71,43 % | 15 |
| ▼ Satisfait | 28,57 % | 6 |
| ▼ Moyennement satisfait | 0,00 % | 0 |
| ▼ Peu satisfait | 0,00 % | 0 |
| TOTAL | | 21 |

Question 4 : Quel est votre niveau de satisfaction concernant l'accompagnement IFCOS sur l'ingénierie pédagogique ?



| CHOIX DE RÉPONSES | RÉPONSES | |
|-------------------------|----------|-----------|
| ▼ Très satisfait | 55,00 % | 11 |
| ▼ Satisfait | 35,00 % | 7 |
| ▼ Moyennement satisfait | 10,00 % | 2 |
| ▼ Peu satisfait | 0,00 % | 0 |
| TOTAL | | 20 |